





Cabriolets und Roadster in der Marktübersicht

i

Der Markt über die Stadtlieferwagen ist klein und übersichtlich. Allerdings haben die Hersteller zum Teil neben Diesel- und Benzinvarianten auch Erdgasmodelle in der Modellpalette und bieten zudem eine große Auswahl an klassischen Motoren. Die Übersicht zeigt die nach Herstellern geordneten Modelle mit den wichtigsten technischen Daten. Die Angaben stammen von den Herstellern und haben den Stand Mitte April 2007. Erfasst sind immer nur die Modelle in der preiswertesten Ausstattungsvariante. Wichtig: In der Regel bieten die Hersteller ihre Stadtlieferwagen auch mit gewerkspezifischen Ausbauten an.

Hersteller	Modell	Leistung PS/kW	Hubraum ccm	Geschwindigkeit km/h max.	Drehmoment in Nm	Verbrauch l/100 km	Zuladung in kg, max.	Versicherung VK/TK/KH	Preis Euro zzgl. MwSt.	
Alfa Romeo		Alfa Spider 2.2 JTS 16 V	136/185	2.198	222	230	9,4 S	225	22/25/19	28.823,53
		Alfa Spider 2.4 JTD	147/200	2.387	228	400	6,8 D	225	25/25/19	32.100,84
		Alfa Spider 3.2 JTS V6 24 V Q4	191/260	3.195	240	322	11,5 S	225	25/25/19	35.378,15
Aston Martin		V8 Vantage Roadster	283/380	4.2	285	410	18,8 S	-	-	ca. 100.000
Audi		A4 1.8T	120/163	1.781	226	225	8,3 S	480	19/28/13	29.369,75
		A4 2.0 TFSI	147/200	1.984	238	280	8,3 D	480	20/29/14	32.310,92
		A4 3.2 FSI	188/255	3.123	250	330	9,6 S	480	20/29/14	37.689,08
		3.2 FSI quattro	188/255	3.123	250	330	11,0 S	480	20/29/14	37.857,14
		A4 2.0 TDI	103/140	1.968	207	320	6,4 D	480	23/29/14	30.588,24
		A4 2.7 TDI	132/180	2.698	222	380	7,1 D	490	23/29/18	35.504,20
		A4 3.0 TDI quattro	171/233	2.967	242	450	7,9 D	480	25/29/18	37.689,08
S4 4.2 quattro	253/344	4.163	250	410	13,8 S	460	27/30/18	53.697,48		
Bentley		Azure	336/456	6.761	274	875	19,5 S+	370	k.A.	263.736

Cabriolets und Roadster in der Marktübersicht



Hersteller	Modell	Leistung PS/kW	Hubraum ccm	Geschwindigkeit km/h max.	Drehmoment in Nm	Verbrauch l/100 km	Zuladung in kg, max.	Versicherung VK/TK/KH	Preis Euro zzgl. MwSt.	
Bentley	 Continental GTC	411/560	5.998	312	650	17,1 S+	425	k.A.	154.000	
BMW		320i	125/170	1.995	228	210	6,6 S	430	k.A.	33.529,41
		325i	160/218	2.996	245	270	7,9 S	430	k.A.	37.394,96
		330i	200/272	2.996	250	320	8,1 S	430	k.A.	40.630,25
		335i	225/306	2.979	250	400	9,9 S	430	k.A.	42.647,06
		330d	170/231	2.993	245	500	6,8 D	430	k.A.	41.176,47
		630i	190/258	2.996	250	300	9,6 S	400	27/3018	61.596,64
		650i	270/367	4.799	250	490	12,9 S	400	k.A.	72.268,91
		Z4 2.0i	110/150	1.995	220	200	7,5 S	300	18/22/13	24.957,98
		Z4 2.5i	130/177	2.497	229	230	8,2S	300	18/22/13	27.268,91
		Z4 2.5si	160/218	2.497	240	250	8,4 S	300	20/22/13	29.873,95
Z4 3.0si		195/265	2.996	250	315	8,6 S	300	23/22/14	35.084,03	
Citroën		C3 Pluriel 1.4	54/73	1.360	164	118	6,9 S	295	12/22/14	14.094
		C3 Pluriel 1.6 16v	80/109	1.587	188	147	6,6 S	291	15/22/14	15.714
		C3 Pluriel 1.4 HDi	50/68	1.398	158	150	4,5 D	287	13/22/16	15.349,50

Cabriolets und Roadster in der Marktübersicht



Hersteller	Modell	Leistung PS/kW	Hubraum ccm	Geschwindigkeit km/h max.	Drehmoment in Nm	Verbrauch l/100 km	Zuladung in kg, max.	Versicherung VK/TK/KH	Preis Euro zzgl. MwSt.
Daihatsu	 Copen	64/87	1.298	180	120	6,0 N	190	19/17/13	14.304,60
Ferrari	 F 430 Spider	360/460	4.308	310	465	18,3 S+	-	-	160.000
Ford	 Focus 1,6 I Focus 2,0 I Focus 2,0 I TDCi	74/100 107/145 100/145	1.596 1.999 1.997	182 208 205	150 185 320	7,1 S 7,5 S 5,9 D	397 425 438	18/23/15 20/23/15 22/23/17	19095,75 20.715,75 22639,50
Honda	 S2000	177/240	1.997	240	208	10,0 S+	265	32/28/21	30.454,38
Jaguar	 XK 4.2 Liter V8 Cabriolet	219/298	4.196	250	411	11,3 S	340	-	77.142,86

Cabriolets und Roadster in der Marktübersicht

Hersteller	Modell	Leistung PS/kW	Hubraum ccm	Geschwindigkeit km/h max.	Drehmoment in Nm	Verbrauch l/100 km	Zuladung in kg, max.	Versicherung VK/TK/KH	Preis Euro zzgl. MwSt.
Jaguar 	XKR 4.2 V(Kompressor Cabriolet	306/416	4.196	250	411	12,3 S	335	-	88.823,53
Lotus 	Elise R	192	1.796	245	181	8,8 S	-	-	35.900
Maserati 	Gran Sport Spyder	294/400	4.244	285	451	18,6 S	250-	-	92.316
Mazda 	MX-5 1.8 I MZR	93/126	1.798	196	167	7,3 S	210	18/23/13	17.658
	MX-5 2.0 I MZR 5-Gang	118/160	1.999	210	188	7,7 S	210	20/23/14	19.764
	MX-5 2.0 I MZR 6-Gang	118/160	1.999	210	188	8,2 S	195	20/23/14	22.842
Mercedes-Benz 	SLK 200 Kompressor	120/163	1.796	230	240	8,7 S	315	20/19/12	29.900
	SLK 280	170/231	2.996	250	300	9,7 S	315	22/23/12	34.350
	SLK 350	200/272	3.498	250	350	10,6 S	315	22/23/12	38.550
	SLK 55 AMG	265/360	5.439	250	510	12,0 S+	310	31/30/18	56.950

**Cabriolets und Roadster
in der Marktübersicht**



Hersteller	Modell	Leistung PS/kW	Hubraum ccm	Geschwindigkeit km/h max.	Drehmoment in Nm	Verbrauch l/100 km	Zuladung in kg, max.	Versicherung VK/TK/KH	Preis Euro zzgl. MwSt.	
Mercedes-Benz		SL 350	200/272	3.498	250	350	10,3 S	295	27/29/13	70.900
		SL 500	285/388	5.461	250	530	12,2 S	295	29/29/18	89.000
		SL 600	380/517	5.513	250	830	14,3 S	275	32/31/18	116.200
		SL 55 AMG	380/517	5.439	250	720	13,5 S+	245	32/31/18	116.100
		SL 65 AMG	450/612	5.980	250	1.000	15,1 S+	265	34/31/18	178.300
		SLR Roadster	460/626	5.439	332	780	14,5 S+	155	-	-
		G 320 CDI (2 Türen)	165/224	2.987	177	540	11,0 D	590	28/26/23	61.200
		G 500 (2 Türen)	218/296	4.966	190	456	15,5 S	600	28/26/24	75.000
		G 320 CDI (3 Türen)	165/224	2.987	177	540	11,0 D	590	28/26/23	56.200
		G 500 (3 Türen)	218/296	4.966	190	456	15,5 S	600	28/26/24	69.900
G 320 CDI (5 Türen)		165/224	2.987	177	540	11,0 D	590	28/26/23	60.400	
G 500 (5 Türen)		218/296	4.966	190	456	15,5 D	600	28/26/24	74.200	
G 55 AMG (5 Türen)	368/500	5.439	-	-	-	-	k. A.	98.600		
	CLK 320 CDI	165/224	2.987	242	415	7,1 D	465	25/23/17	42.100	
	CLK 200 Kompressor	135/183	1.796	231	250	8,6 S	470	22/21/13	37.500	
	CLK 280	170/231	2.996	250	300	9,5 S	465	24/23/19	40.600	
	CLK 350	200/272	3.498	250	350	10,1 S	455	24/23/19	46.250	
	CLK 500	285/388	5.462	250	530	11,6 S	440	30/29/19	56.800	
	CLK 63 AMG	354/481	6.208	250	630	14,4 S+	385	30/29/19	80.450	
Mini		Cooper Cabrio	85/115	1.598	193	150	7,3 S	400	20/23/13	17.731,09

Cabriolets und Roadster in der Marktübersicht



Hersteller	Modell	Leistung PS/kW	Hubraum ccm	Geschwindigkeit km/h max.	Drehmoment in Nm	Verbrauch l/100 km	Zuladung in kg, max.	Versicherung VK/TK/KH	Preis Euro zzgl. MwSt.
Mini	 Mini One Cabrio	66/90	1.598	175	140	7,2 S	400	20/23/13	16.260,50
	 Mini S Cabrio	125/170	1.598	215	220	8,7 S	400	19/23/14	21.176,47
Mitsubishi	 Colt CZC 1,5 MPI	80/109	1.499	185	145	6,6 S	350	21/23/15	14.166,90
	Colt CZC 1,5 Turbo	110/150	1.468	205	210	7,1 S	330	23/23/15	19.107,90
Nissan	 Micra C+C, 1,4	65/88	1.386	174	128	6,6 S	330	19/22/13	14.004,90
	Micra C+C, 1,6	81/110	1.598	190	153	6,7 S	315	22/22/14	14.895,90
	 350 Z Roadster	230/313	3.498	250	358	11,7 S+	124	29/26/19	33.120,90

Cabriolets und Roadster in der Marktübersicht



Hersteller	Modell	Leistung PS/kW	Hubraum ccm	Geschwindigkeit km/h max.	Drehmoment in Nm	Verbrauch l/100 km	Zuladung in kg, max.	Versicherung VK/TK/KH	Preis Euro zzgl. MwSt.	
Opel		Astra TwinPort 1.6 Ecotec	77/105	1.598	186	150	7,0 S	350	19/23/14	21.033,61
		Astra Twintop 1.6 Ecotec	85/115	1.598	192	155	6,9 S	350	19/23/14	21.294,12
		Astra Twintop 1.8 Ecotec	103/140	1.796	209	175	7,7 S	350	19/23/14	22.546,22
		Astra Twintop 1.6 Turbo Ecotec	132/180	1.598	228	230	7,9 S+	350	22/24/16	24.411,76
		Astra Twintop 2.0 Turbo Ecotec	147/200	1.998	237	262	9,5 S	350	22/24/16	26.932,77
		Astra Twintop 1.9 CDTI	110/150	1.910	189	320	6,0 D	350	22/24/16	24.915,97
		Tigra TwinTop 1.4 TwinPort Ecotec	66/90	1.364	180	125	6,1 S	215	19/20/15	15.117,65
		Tigra TwinTop 1.8 Ecotec	92/125	1.796	204	165	7,7 S	215	20/22/16	16.159,66
		Tigra TwinTop 1.3 CDTI Ecotec	51/70	1.248	167	170	4,6 D	215	19/20/15	16.075,63
		GT 2.0 Turbo Ecotec	194/264	1.998	229	353	9,2 S+	294	27/26/16	27.042,42
Peugeot		207 CC 1,6 16 V	88/120	1.598	200	160	6,5 S	293	14/17/14	15.349,50
		207 CC 16 V THP	110/150	1.598	210	240	7,2 S	267	16/17/14	17.536,50
		207 CC 1,6 HDi	80/109	1.560	193	240	5,2 D	297	20/17/15	17.010
		307 CC 1,6	80/109	1.587	191	147	7,6 S	322	18/24/17	19.723,50
		307 CC 2.0	103/140	1.997	207	200	8,1 S	337	18/24/17	21.343,50
		307 CC 2,0	130/177	1.997	225	202	8,8 S	272	22/24/17	24.381
		307 CC 2,0 HDi	100/136	1.997	208	320	6,0 D	297	23/24/15	22.923



Cabriolets und Roadster in der Marktübersicht



Hersteller	Modell	Leistung PS/kW	Hubraum ccm	Geschwindigkeit km/h max.	Drehmoment in Nm	Verbrauch l/100 km	Zuladung in kg, max.	Versicherung VK/TK/KH	Preis Euro zzgl. MwSt.
Porsche  	911 Carrera Cabriolet	239/325	3.596	285	395	11,2 S	370	-	75.900
	911 Carrera 4 Cabriolet	239/325	3.596	280	385	11,3 S	370	-	81.100
	911 Carrera S Cabriolet	261/355	3.824	293	400	11,6 S	380	-	84.800
	911 Carrera 4S Cabriolet	261/355	3.824	288	400	11,8 S	370	-	90.000
	Boxster	180/245	2.687	258	273	9,3 S	315	-	37.700
	Boxster S	217/295	3.387	272	340	10,6 S	275	-	45.600
Renault 	Megane 1.6 16 V	82/112	1.598	195	152	7,0 S	380	16/24/14	18.589,50
	Megane 2.0 16 V	99/135	1.998	205	191	8,2 S	380	17/24/14	20.533,50
	Megane 2.0 16 V Turbo	120/163	1.998	220	270	8,0 S	455	19/24/14	22.963,50
	Megane 2.0 dCi	96/130	1.870	203	300	5,8 D	380	17/24/16	21.748,50
	Megane 1.9 dCi FAP	110/150	1.995	213	340	5,7 D	340	21/24/16	23.854,50
Saab 	9-3 Cabriolet 1.8T	110/150	1.998	205	240	8,6 S	370	19/26/13	28.781,51
	9-3 Cabriolet 2.0 Turbo	154/210	1.998	230	300	8,9 S	370	21/26/13	33.655,46
	9-3 Cabriolet 2.0 t	129/175	1.998	220	265	8,9 S	370	19/26/13	30.756,30
	9-3 Cabriolet 2.8 Turbo V6	194/250	2.792	245	350	10,6 S	370	-	37.563,03
	9-3 Cabriolet 1.9 TiD	110/150	1.910	200	320	6,3 D	370	21/26/13	30.168,07
	9-3 Cab. 1.8t BioPower (ab 9/07)	129/175	1.998	220	300	-	370	19/26/13	-
	9-3 Cab. 2.0t BioPower (ab 9/07)	147/200	1.998	-	-	-	-	19/26/13	-
Smart 	smart fortwo Cabrio 1.0 L	52/71	999	145	92	4,9 S	240	-	10.865,55
	smart fortwo Cabrio 1.0	62/84	999	145	120	4,9 S	250	-	12.672,27
	smart fortwo Cabrio 0.8 l cdi	33/45	799	135	110	3,3 D	250	-	11.882,35
	smart fortwo Cabrio Brabus	72/98	999	155	140	5,2 S+	240	-	16.327,73

Cabriolets und Roadster in der Marktübersicht



Hersteller	Modell	Leistung PS/kW	Hubraum ccm	Geschwindigkeit km/h max.	Drehmoment in Nm	Verbrauch l/100 km	Zuladung in kg, max.	Versicherung VK/TK/KH	Preis Euro zzgl. MwSt.	
Volkswagen		New Beetle Cabriolet 1.4	55/75	1.390	160	126	7,1 N	474	12/23/13	17.415
		New Beetle Cabriolet 1.6	75/102	1.595	178	148	7,7 N	470	12/24/12	18.366,75
		New Beetle Cabriolet 2.0	85/115	1.984	184	172	8,8 N	471	12/24/12	19.440
		New Beetle Cabriolet Turbo	110/150	1.781	202	220	8,2 N	462	15/24/12	20.837,25
		New Beetle Cabriolet TDI	77/105	1.896	179	240	5,5 D	489	16/24/15	20.047,50
		Eos FSI	85/115	1.598	192	155	7,6 S	461	17/27/12	21.748,50
		Eos FSI	110/150	1.984	210	200	8,3 S	469	19/27/13	23.429,25
		Eos Turbo FSI	147/200	1.984	232	280	8,2 S	464	22/27/15	25.312,50
		Eos V6	184/250	3.189	247	330	9,2 S	463	25/27/15	29.808
		Eos TDI	103/140	1.968	206	320	6,0 D	462	22/27/15	25.110