







## Die Offroad-Modelle in der Marktübersicht








Offroad ist nicht gleich Offroad. Der Markt hält echte Geländegänger ebenso bereit wie Wagen, die besser nur im Asphalttschungel fahren sollten. Eingang in die Tabelle haben alle Fahrzeuge mit 4x4-Antrieb unabhängig von ihrer Geländegängigkeit gefunden. Die Tabelle zeigt alle in Deutschland erhältlichen allradangetriebenen Modelle (ohne Importe und ohne Pick-ups). Benannt wird immer das Grundmodell, keine Ausstattungsvarianten sowie keine Automatikversionen, die in der REgel überall verfügbar sind. Die Angaben stammen von den Herstellern, der Stand ist Anfang Mai 2008.

Hersteller	Modell	Leistung PS/kW	Hubraum ccm	Geschwindigkeit km/h max.	Drehmoment in Nm	Verbrauch l/100 km	C02 gr/km	Böschungswinkel in °, v./h.	Bodenfreiheit in mm	Preis Euro zzgl. MwSt.
Alfa Romeo	 Alfa 159	159 3.2 JTS V6 24V Q4	191/260	3.195	244	322	11,4 S	270	-	30.084,03
		159 2,4 JTD 20V Q4	154/210	2.387	227	400	7,2 D	192	-	29.411,76
	 Alfa 159 Sportwagon	159 Sportwagon 3.2 JTSQ4	191/260	3.195	242	322	11,5 S	272	-	31.176,47
		159 Sportwagon 2.4 JTD Q4	154/210	2.387	225	400	7,4 D	194	-	30.504,20
	 Alfa Spider	Spider 3.2 JTS V6 24 V Q4	191/260	3.195	244	322	11,5 S	272	-	35.378,15
	 Alfa Brera	Brera 3.2 JTS V6 24 V Q4	191/260	3.195	240	322	12,2 S	289	-	34.327,00
Audi	 Audi A3	A3 2.0 TDI quattro	103/140	1.968	207	320	5,1 D	134	-	22.100,84
		A3 2.0 TDI quattro	125/170	1.968	222	350	5,6 D	148	-	23.319,33
		A3 2.0 TFSI quattro	147/200	1.984	-	-	8,8 S	186	-	25.252,10
Audi	 Audi A4	A4 3.2 FSI quattro	195/265	3.197	250	330	9,2 S	213	-	33.613,45
		A4 3.0 TDI quattro	176/240	2.967	250	500	6,6 D	172	-	34.453,78
		A4 Avant 3.2 FSI quattro	195/265	3.197	250	330	9,1 S	219	-	35.000,00
		A4 Avant 3.0 TDI quattro	176/240	2.967	250	500	6,7 D	172	-	35.840,34







**Die Offroad-Modelle  
in der Marktübersicht**



Hersteller	Modell	Leistung PS/kW	Hubraum ccm	Geschwindigkeit km/h max.	Drehmoment in Nm	Verbrauch l/100 km	CO2 gr/km	Böschungswinkel in °, v./h.	Bodenfreiheit in mm	Preis Euro zzgl. MwSt.	
<b>Audi (Fortsetzung)</b>		A5 3.2 FSI quattro	195/265	3.197	250	330	9,2 S	219	-	-	37.478,99
		A5 3.0 TDI Quattro	176/240	2.967	250	500	7,2 D	191	-	-	38.277,31
	<b>Audi A5</b>										
		S5 4.2 FSI quattro	257/3504	4.163	250	440	12,1 S	259	-	-	47.394,96
		<b>Audi S5</b>									
		A6 2.4 quattro	130/177	2.393	226	230	10,8 S	233	-	-	32.310,92
		A6 2.8 FSI quattro	154/210	2.773	237	280	9,7 S	209	-	-	36.470,59
		A6 3.2 FSI quattro	188/255	3.123	250	330	10,7 S	257	-	-	38.109,24
		A6 4.2 FSI quattro	257/350	4.163	250	440	10,8 S	259	-	-	53.613,45
		A6 2.7 TDI quattro	132/180	2.698	223	380	8,5 D	230	-	-	37.100,84
		A6 3.0 TDI quattro	171/233	2.967	242	450	8,0 D	218	-	-	39.327,73
		A6 Avant 2.4 quattro	130/177	2.393	226	230	10,9 S	233	-	-	34.201,68
		A6 Avant 2.8 FSI quattro	54/210	2.773	237	280	9,7 S	209	-	-	38.361,34
		A6 Avant 3.2 FSI quattro	188/255	3.123	250	330	10,8 S	257	-	-	40.000,00
		A6 Avant 4.2 FSI quattro	257/350	4.163	250	440	10,9 S	259	-	-	55.504,20
		A6 Avant 2.7 TDI quattro	132/180	2.698	223	380	8,6 D	230	-	-	38.991,60
		A6 Avant 3.0 TDI quattro	171/233	2.967	242	450	8,1 D	218	-	-	41.218,49
		A8 3.2 FSI quattro	191/260	3.123	250	330	10,9 S	259	-	-	56.974,79
		A8 4.2 FSI quattro	257/350	4.163	250	440	10,9 S	259	-	-	67.983,19
		A8 W12 quattro	331/450	5.998	250	580	14,7 S	324	-	-	96.260,50
		A8 3.0 TDI quattro	171/233	2.967	243	450	8,4 D	224	-	-	56.722,69
		A8 4.2 TDi quattro	240/326	4.134	250	650	9,4 D	249	-	-	72.226,89
	<b>Audi A8</b>										
		S8 5.2 FSI quattro	331/450	5.998	250	580	13,2 S	324	-	-	85.378,15
	<b>Audi S8</b>										
		Q5 2.0TFSI	155/211	1.984	222	-	-	25/26	200	-	
		Q5 2.0 TDI	125/170	1.968	204	-	-	25/26	200	-	
		Q5 3.0 TDI	176/240	2.967	225	-	-	25/26	200	-	
	<b>Audi Q5</b>										






**Die Offroad-Modelle  
in der Marktübersicht**



Hersteller	Modell	Leistung PS/kW	Hubraum ccm	Geschwindigkeit km/h max.	Drehmoment in Nm	Verbrauch l/100 km	CO2 gr/km	Böschungswinkel in °, v./h.	Bodenfreiheit in mm	Preis Euro zzgl. MwSt.	
<b>Audi</b> (Fortsetzung)		Q7 3,6 FSI quattro	296/280	3.597	225	360	12,9 S	309	24/25	240	40.882,35
		Q7 4,2 FSI quattro	257/350	4.163	244	440	13,3 S	317	24/25	240	56.890,76
		Q7 3.0 TDI quattro	176/240	2.967	210	550	9,8 D	260	24/25	240	43.277,31
		Q7 4.2 TDI quattro	240/326	4.134	236	760	11,1 D	294	24/25	240	59.663,87
		Q7 V12 TDI quattro	368/500	5.998	250	1.000	11,9 D	-	-	205	-
<b>BMW</b>		X3 2.0i	110/150	1.995	198	200	9,3 D	215	23,9/21,8	201	29.327,73
		X3 2.5si	160/218	2.497	221	250	9,9 S	224	23,9/21,8	201	35.126,05
		X3 3.0si	200/272	2.996	232	315	10,1 S	229	23,9/21,8	201	37.310,92
		X3 2.0d	130/177	1.995	198	350	6,5 D	172	23,9/21,8	201	31.848,74
		X3 3.0d	160/218	2.993	210	500	7,9 D	196	23,9/21,8	201	37.731,09
		X3 3.0sd	210/286	2.993	232	580	8,7 D	208	23,9/21,8	201	44.117,65
		X5 3.0si	200/272	2.996	225	315	10,9 S	244	25/23	212	43.613,45
		X5 4.8i	261/355	4.799	240	475	12,5 S	286	25/23	212	58.403,36
		X5 3.0d	173/235	2.993	216	520	8,9 D	214	25/23	212	44.117,65
		X5 3.0sd	210/286	2.993	-	-	-	216	25/23	212	50.000,00
	X6 xDrive35i	225/306	2.979	240	400	10,9 S	262	25,1/25,5	212	47.731,09	
	X6 xDrive50i	300/407	4.395	250	600	12,5 S	299	25,1/25,5	212	-	
	X6 xDrive 30d	173/235	2.993	210	520	8,2 D	217	25,1/25,5	212	-	
	X6 xDrive35d	210/286	2.993	236	580	8,3 D	220	25,1/25,5	212	51.932,77	
<b>Chevrolet</b>		Captiva 2.4	100/136	2.405	185	220	8,9 S	217			25020,90
		Captiva 3.2	169/230	3.195	204	297	11,5 S	264			29.718,90
		Captiva 2.0 Diesel	110/150	1.991	181	320	7,3 D	195			24.210,90
<b>Citroën</b>		C-Crosser	115/156	2.179	200	380	7,3 D	191	22/19,25	174	27.499,50







**Die Offroad-Modelle  
in der Marktübersicht**



Hersteller	Modell	Leistung PS/kW	Hubraum ccm	Geschwindigkeit km/h max.	Drehmoment in Nm	Verbrauch l/100 km	CO2 gr/km	Böschungswinkel in °, v./h.	Bodenfreiheit in mm	Preis Euro zzgl. MwSt.	
Daihatsu	 Daihatsu Terios	Terios 1.5 TOP 4WD	77/105	1.495	160	140	8,1 S	191	38/37	200	15.786,90
Fiat	 Fiat Panda Cross	Panda 1.2 8 V 4x4	44/60	1.242	145	102	6,6 S	156	26/40	160	10.019,70
		Panda 1.3 JTD Multijet 16 V	51/70	1.248	150	145	5,3 D	141	26/40	160	11.518,20
	 Fiat Sedici	Sedici 1.6 16 V 4 x 4	79/107	1.586	180	145	6,9 S	164	20,3/31,1	190	14.895,90
Sedici 1.9 Multijet 8V 4x4		88/120	1.910	180	280	6,4 D	170	20,3/31,1	190	16.920,90	
Ford	 Ford Kuga	Kuga	100/136	1.997	-	320	6,4 D	169	-	-	23.085,00
Honda	 Honda CR-V	CR-V 2,0 i-VTEC	110/150	1.997	190	192	8,1 S	192	30/30	175	21.829,50
		CR-V 2,2 i-CTDi	103/140	2.204	187	340	6,5 D	173	30/30	175	23.814,00







## Die Offroad-Modelle in der Marktübersicht



Hersteller	Modell	Leistung PS/kW	Hubraum ccm	Geschwindigkeit km/h max.	Drehmoment in Nm	Verbrauch l/100 km	CO2 gr/km	Böschungswinkel in °, v./h.	Bodenfreiheit in mm	Preis Euro zzgl. MwSt.	
Jeep		Patriot 2.0 CRD	103/140	1.968	189	310	6,6 D	176	21/33	204	22.596,64
		Patriot 2.4	125/170	2.359	180	220	8,7 S	206	21/33	204	20.597,83
Jeep		Wrangler 2.8 CRD	130/177	2.777	172	410	8,4 D	223	36,4/29,8	238	23.268,91
		Wrangler 3.8	146/199	3.778	176	315	11,4 D	273	36,4/29,8	238	21.840,34
Jeep		Compass 2.0 CRD	103/140	1.968	189	310	6,5 D	177	21/32	200	22.176,47
		Compass 2,4	125/170	2.359	180	220	8,7 S	206	21/32	200	20.663,87
Jeep		Cherokee 2,8 CRD	120/163	2.776	174	400	9,3 D	246	36,2/31,1	234	24.613,45
		Cherokee 3,7	150/204	3.700	180	307	12,0 N	284	36,2/31,1	234	29.907,56
Jeep		Grand Cherokee 3.0	160/218	2.987	200	510	10,3 D	272	23,3/27,1	209	37.722,69
		Grand Cherokee 6.1 V8	313/426	6.063	245	569	16,1 S+	380	23,3/27,1	209	57.050,42
Jeep		Commander 3.0 CRD	160/218	2.987	191	510	10,8 D	284	34,7/27,2	214	37.722,69
		Commander Overland 5.7 V8	240/326	5.654	208	500	15,6 S	371	34,6/27,2	213	57.050,42







**Die Offroad-Modelle  
in der Marktübersicht**



Hersteller	Modell	Leistung PS/kW	Hubraum ccm	Geschwindigkeit km/h max.	Drehmoment in Nm	Verbrauch l/100 km	CO2 gr/km	Böschungswinkel in °, v./h.	Bodenfreiheit in mm	Preis Euro zzgl. MwSt.	
Kia	 Kia Sportage	Sportage 2.0 CVVT	104/141	1.975	180	184	8,0 N	190	28,8/28,9	195	19.265,85
		Sportage 2.7 V&	129/75	2.656	180	241	10,0 N	237	28,8/28,9	195	25.774,20
		Sportage 2.0CRDi	103/140	1.991	177	305	7,1 D	187	28,8/28,9	195	21.991,50
Kia	 Kia Sorento	Sorento 2.5 CRDi	125/170	2.497	182	392	7,9 D	-	27,9/26,4	203	24.907,50
		Sorento 3.3 V6	182/248	3.342	190	307	10,8 S	258	27,9/26,4	203	30.861,00
Lada	 Lada Niva	Niva 1,7i	60/81	1.690	181	400	9,5 S	233	40/32	220	8.395,00
Landrover	 Land Rover Freelander	Freelander TD 4	112/152	2.179	181	400	7,5 D	194	31/24	220	25.966,39
		Freelander i6	171/233	3.192	200	317	11,2 S	265	31/34	220	32.605,04
	 Land Rover Discovery	Discovery 3 TDV6 MNA	140/190	2.720	180	440	9,4 D	249	32,2/37,2	185	33.949,58
Discovery 3 V8		220/299	4.394	195	425	15,0 S	354	22,8/27,9	185	-	
	 Land Rover Defender	Defender MJ	90/122	2.402	132	360	10,0 S	266	49/47	314	21.344,54







**Die Offroad-Modelle  
in der Marktübersicht**



Hersteller	Modell	Leistung PS/kW	Hubraum ccm	Geschwindigkeit km/h max.	Drehmoment in Nm	Verbrauch l/100 km	CO2 gr/km	Böschungswinkel in °, v./h.	Bodenfreiheit in mm	Preis Euro zzgl. MwSt.	
<b>Land Rover (Fortsetzung)</b>   Land Rover Range Rover	Range Rover MJ TD V8	200/272	3.628	200	640	11,3 S	299	34/26,6	285	68.571,43	
	Range Rover MJ V8	225/306	4.394	200	440	14,9 S	352	34/26,6	285	88.151,26	
	Range Rover MJ Supercharge	291/396	4.197	210	560	16,0 S	376	34/26,6	285	99.915,97	
	 Range Rover Sport	Range Rover Sport V8	220/299	4.394	209	425	14,9 S	352	34/27	227	58.571,43
		Range Rover Sport V8	287/390	4.197	225	550	15,9 S	374	34/27	227	70.588,24
		Range Rover Sport TD V8	200/272	3.628	209	640	11,1 D	294	34/27	227	64.369,75
		Range Rover TD V6	140/190	2.720	193	440	10,0 D	265	34/27	227	46.470,59
<b>Mercedes-Benz</b>   G-Klasse	G 320 CDI	165/224	2.987	177	540	11,0 D	302	36/27	205	62.150,00	
	G 500	218/296	4.966	190	456	15,5 S	370	36/27	205	75.150,00	
	G 55 AMG	368/500	5.439	210	700	15,9 S	378	36/27	205	100.600,00	
 GL-Klasse	GL 320 CDI 4matic	165/224	2.987	210	510	9,8 D	261	33/27	307	57.000,00	
	GL 420 CDI 4matic	225/306	3.996	230	700	11,6 D	307	33/27	307	70.600,00	
	GL 450 4matic	250/340	4.663	235	460	13,1 S	312	33/27	307	69.000,00	
	GL 500 4matic	285/388	5.461	240	530	13,3 S	317	33/27	307	76.150,00	
 ML-Klasse	ML 280 CDI	140/190	2.987	205	440	9,1 D	241	31/29	181-291	43.300,00	
	ML 320 CDI	165/224	2.987	215	510	9,3 D	245	31/29	181-291	45.550,00	
	ML 420 CDI	225/306	3.996	235	700	10,6 D	279	31/29	181-291	59.750,00	
	ML 350	200/272	3.498	225	350	11,2 S	266	31/29	181-291	44.800,00	
	ML 500	285/388	5.461	250	530	12,8 S	304	31/29	197-307	59.800,00	
	ML 63 AMG	375/510	6.208	250	630	16,5 S	392	31/29	169-242	85.550,00	
 R-Klasse	R 280 CDI	140/190	2.987	210	440	8,5 D	224	-	-	40.750,00	
	R 320 CDI 4matic	165/224	2.987	222	510	9,3 D	246	-	-	45.650,00	
	R 280	170/231	2.996	222	440	10,9 S	260	-	-	40.150,00	
	R 350	200/272	3.498	234	300	11,1 S	265	-	-	42.850,00	
	R 500	285/388	5.461	250	530	12,9 S	306	-	-	58.950,00	







## Die Offroad-Modelle in der Marktübersicht



Hersteller	Modell	Leistung PS/kW	Hubraum ccm	Geschwindigkeit km/h max.	Drehmoment in Nm	Verbrauch l/100 km	CO2 gr/km	Böschungswinkel in °, v./h.	Bodenfreiheit in mm	Preis Euro zzgl. MwSt.		
<b>Mitsubishi</b>  Mitsubishi Outlander	Outlander 2,0 DI-D	103/140	1.968	187	310	6,7 D	177	22/21	178	23.481,90		
	Outlander 2,2 DI-D	115/156	2.179	200	380	7,3 D	194	22/21	176	28.341,90		
	Outlander 2.4 Mivec	125/170	2.360	190	232	9,4 S	225	22/21	215	21.861,90		
	 Mitsubishi Pajero	Pajero3.2 DI-D	118/160	3.200	177	381	9,2 D	244	36,7/34,8	225	27.531,90	
		Pajero 3.2 DI-D	125/170	3.200	177	373	10,5 D	244	36,7/34,8	225	29.070,90	
		Pajero 3,8 V6 MIVEC	182/248	3.828	200	329	13,4 S	322	36,7/34,8	225	37.494,90	
<b>Nissan</b>  Nissan X-Trail	X-Trail 2.0 dCi	110/150	1.995	188	320	7,1 D	190	29/23	200	24.739,49		
	X-Trail 2.0 dCi	127/173	1.995	200	360	7,4 D	198	29/23	200	27.706,90		
	X-Trail 2.0 XE	104/141	1.997	184	196	8,7 S	208	29/23	200	21.861,90		
	X-Trail 2.5 Se	124/169	2.488	194	233	9,6 S	230	29/23	200	25.896,60		
	 Nissan Patrol	Patrol 3.0 D	118/160	2.953	160	380	10,9 D	288	37,5/30	220	31.050,00	
		 Nissan Murano	Murano	172/234	3.498	200	318	12,3 S	295	28/23,6	180	39.277,00
	 Nissan Pathfinder		Pathfinder 2.5 dCi	126/171	2.488	175	403	9,8 D	264	29/22	234	31.050,00







**Die Offroad-Modelle  
in der Marktübersicht**



Hersteller	Modell	Leistung PS/kW	Hubraum ccm	Geschwindigkeit km/h max.	Drehmoment in Nm	Verbrauch l/100 km	CO2 gr/km	Böschungswinkel in °, v./h.	Bodenfreiheit in mm	Preis Euro zzgl. MwSt.	
<b>Opel</b>  Opel Antara	Antara 2.4 Ecotec	103/140	2.405	175	220	9,6 S	229	24/23	200	23.319,33	
	Antara 3.2 V6 Ecotec	167/227	3.195	203	297	11,6 S	278	24/23	200	32.478,99	
	Anta 2.0 CDTI Ecotec	93/127	1.991	174	295	7,5 D	200	24/23	200	24.924,37	
	Antara 2.0 CDTI Ecotec	110/150	1.991	180	320	7,6 D	198	24/23	200	26.302,52	
	Antara 2.0 CDTI Automatic	110/150	1.991	178	320	8,6 D	238	24/23	200	28.512,61	
<b>Peugeot</b>  Peugeot 4007	4007 Tendance FAP HDi 155	115/156	2.179	200	380	7,2 D	191	22/21	176	26.203,50	
	4007 Tendance 170	125/170	2.360	190	232	9,4 S	225	22/21	215	24.259,50	
<b>Subaru</b>  Subaru Forester	Forester 2.0 X	110/150	1.994	184	196	8,4 S	198	25/27	215	20.084,03	
	 Subaru Outback	Outback 2,5i	127/173	2.457	199	227	8,6 S	204	18/22	200	27.319,33
		Outback 3.0 R	180/245	3.000	224	297	9,8 S	231	18/22	200	33.974,79
 Subaru Tribeca	Tribeca 3.6 R	190/258	3.630	207	350	11,6 S	275	16,7/21,1	210	37.731,09	
		79/107	1.586	180	145	6,7 S	159		175	15.378,15	
		88/120	1.919	190	280	6,3 D	166		190	17.058,82	
<b>Suzuki</b>  Suzuki SX4	SX4 1.6 VVT	78/106	1.586	160	145	8,4 S	199		190	17.983,19	
	SX4 1.9 DDiS	95/129	1.870	170	300	7,2 D	189		190	20.084,03	



## Die Offroad-Modelle in der Marktübersicht



Hersteller	Modell	Leistung PS/kW	Hubraum ccm	Geschwindigkeit km/h max.	Drehmoment in Nm	Verbrauch l/100 km	CO2 gr/km	Böschungswinkel in °, v./h.	Bodenfreiheit in mm	Preis Euro zzgl. MwSt.	
<b>Suzuki</b> (Fortsetzung)		Grand Vitara 3-Türer 1.6	103/140	1.995	175	183	8,8 S	208	190	21.344,54	
		Grand Vitara 3-Türer 1.9 DDiS	95/129	1.870	170	300	7,4 D	191	190	22.689,08	
		Grand Vitara 5-Türer 2.0	78/106	1.586	160	145	8,6 S	205	190	20.168,07	
		Grand Vitara 5-Türer 1.9 DDiS	95/129	1.870	170	300	7,3 D	190	190	22.268,91	
		Grand Vitara Black & White 1.6	103/140	1.995	175	183	8,8 S	208	190	24.285,71	
		Grand Vitara Black&White 1.9	95/129	1.870	170	300	7,6 D	195	190	25.966,39	
	Jimny 1.3	63/86	1.328	140	110	7,2 S	171	-	190	12.268,90	
	Jimny 1.5 DDiS	63/86	1.461	145	200	6,1 D	162	-	190	13.949,58	
	Jimny Rock am Ring 1.3	63/86	1.328	140	110	7,3 S	174	-	190	14.285,71	
	Jimny Ranger 1.3	63/86	1.328	140	110	7,2 S	171	-	190	13.025,21	
	Jimny Ranger 1,5 DDiS	63/86	1.461	145	200	6,1 D	162	-	190	14.705,88	
	Jimny Black&white 1.3	63/86	1.328	140	110	7,2 S	171	-	190	13.949,58	
<b>Toyota</b>		RAV 4 2.0	112/152	1.998	185	-	8,6 D	202	-	22.352,94	
			Land Cruiser 3.0 D-4D	127/173	2.982	175	410	9,1 D	240	-	29.159,66
			Land Cruiser 4,7 V8 VVT-i	212/288	4.664	200	445	14,4 S	340	-	67.142,86
			Land Cruiser 4.5 V8 D-4D	210/286	4.461	210	650	10,2 D	270	-	58.739,50
<b>Volkswagen</b>		Tiguan TSI	110/150	1.390	192	240	8,4 S	199	18/28	200	21.627,00
		Tiguan TSI	125/170	1.984	201	280	9,1 S	213	18/28	200	22.356,00
		Tiguan TSI	147/200	1.984	210	280	9,1 S	213	18/28	200	24.300,00
		Tiguan TDI	103/140	1.986	186	320	7,2 D	189	18/28	200	23.328,00
		Tiguan TDI	125/170	1.986	201	350	7,0 D	186	18/28	200	25.211,25
		Touareg TDI	128/174	2.461	188	400	10,1 D	267	28,4/28,1	163	34.749,00
		Touareg V6 TDI	176/240	2.967	205	500	10,4 D	275	28,4/28,1	163	37.989,00
Touareg V10 TDI		230/313	4.921	231	750	-	333	28,4/28,1	300	62.694,00	
	Touareg V6 FSI	206/280	3.597	218	360	13,3 S+	317	28,4/28,1	163	39.082,50	
	Touareg V8 FSI	257/350	4.163	234	440	13,8 S+	329	28,4/28,1	163	52.731,00	

**Die Offroad-Modelle  
in der Marktübersicht**



Hersteller	Modell	Leistung PS/kW	Hubraum ccm	Geschwindigkeit km/h max.	Drehmoment in Nm	Verbrauch l/100 km	CO2 gr/km	Böschungswinkel in °, v./h.	Bodenfreiheit in mm	Preis Euro zzgl. MwSt.	
<b>Volvo</b>	 Volvo XC70	XC 70 3.2 AWD	175/238	3.192	215	320	11,4 S	272	19/24	210	38.663,86
		XC 70 D5 AWD	136/185	2.400	205	400	7,3 D	193	19/24	210	36.000,00
<b>Volvo</b>	 Volvo XC90	XC 90 3.2	175/238	3.192	210	320	11,6 S	277	28/25	218	45.974,79
		XC 90 V8	232/315	4.414	210	440	13,3 S	317	28/25	218	56.033,61
		XC 90 D5	136/185	2.400	195	400	8,2 D	217	28/25	218	42.806,72